



CLASSIC VK

Ventilkompaktheizkörper

Abmessungen und Anschlussmöglichkeiten

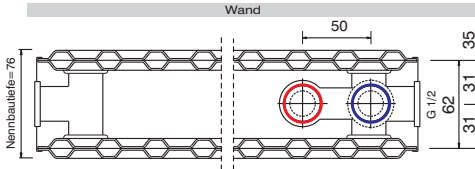
Draufsicht

CLASSIC VK

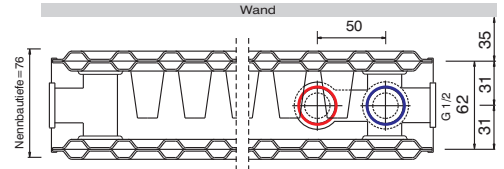
- Bauhöhen: 300 / 400 / 500 / 600 / 900
- Baulängen: 400 - 3000
- Typen: 20 / 21 / 22 und 22 *plus* / 33 und 33 *plus*

(gemäß Lieferprogramm)

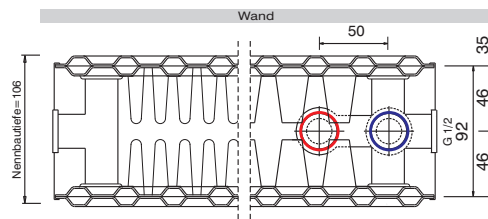
Typ 20
Bautiefe 76 mm



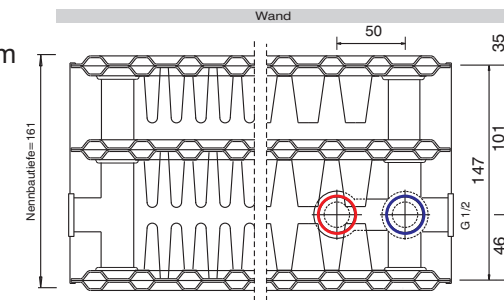
Typ 21
Bautiefe 76 mm



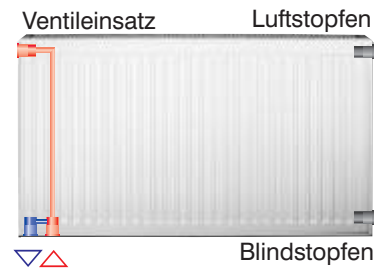

Typ 22 *plus* / 22
Bautiefe 106 mm




Typ 33 *plus* / 33
Bautiefe 161 mm





Anschlussvariante "Ventil", Vorlauf / Rücklauf von unten



Anschlussvariante "Kompakt", Vorlauf / Rücklauf gleichseitig



Anschlussvariante "Kompakt", Vorlauf / Rücklauf wechselseitig



Anschlussmöglichkeiten

CLASSIC VK Heizkörper sind drehbar. Bei Baulängen, die viermal größer sind als die Bauhöhe, wird wechselseitiger Anschluss empfohlen.